


FAKTURAK ETA NOTA BULETINAK IKUSI


1. Zabaldu "Alexia" aplikazioa.




2. Idatzi erabiltzailea eta pasahitza. Ikastetxearen **kodea: dgzq**. Egin KLIK "SAIOA HASI" ikonoan.



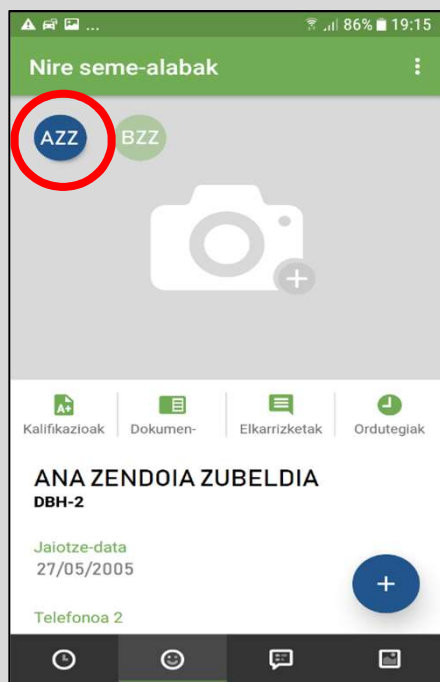
3. Zure "Horma" edo sarrera-pantailan zaude. Bertan agertzen dira zure kontuaren mugimendu guztiak.



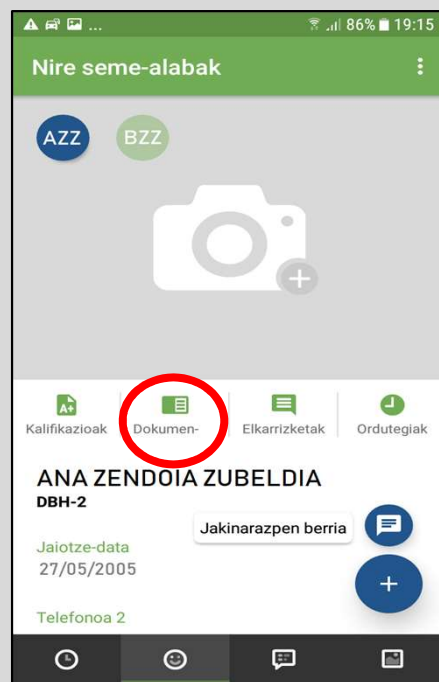
4. Egin KLIK seme-alaben ikonoan, pantailaren beheko aldean.



5. Aukeratu seme-alabaren izena.



6. Egin KLIK "Dokumentuak" ikonoan.



7. Aukeratu ikusi nahi duzun faktura edo nota buletina eta egin KLIK. Mugikorrean deskargatuko zaizu dokumentua.

