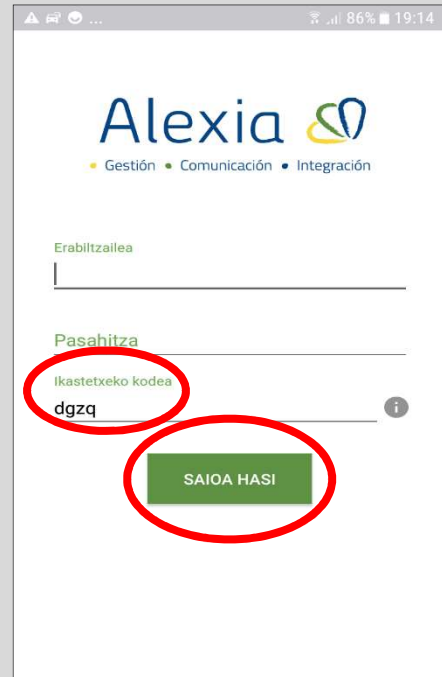


# TUTOREARI MEZUA BIDALI


1. Zabaldu "Alexia" aplikazioa.



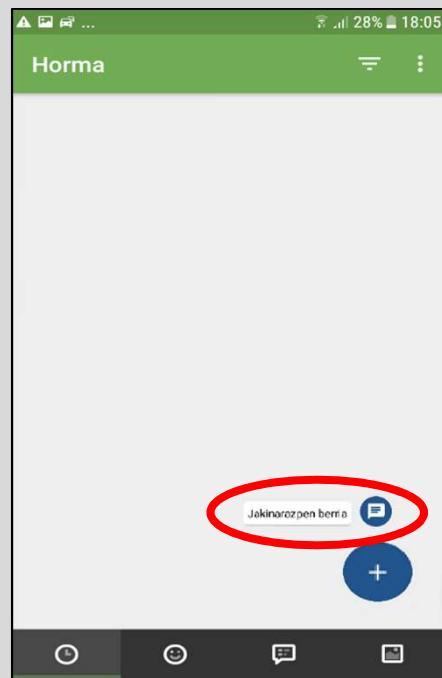
2. Idatzi erabiltzailea eta pasahitza. Ikastetxearen **kodea: dgzq**. Egin KLIK "SAIOA HASI" ikonoan.



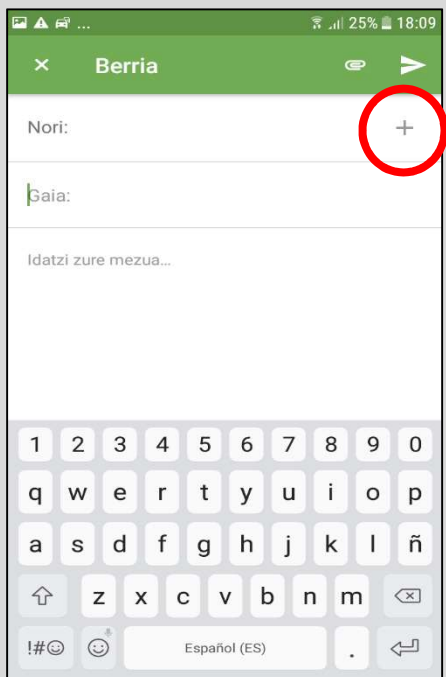
3. Zure "Horma" edo sarrera-pantailan zaude. Egin KLIK beheko "+" ikurrean.



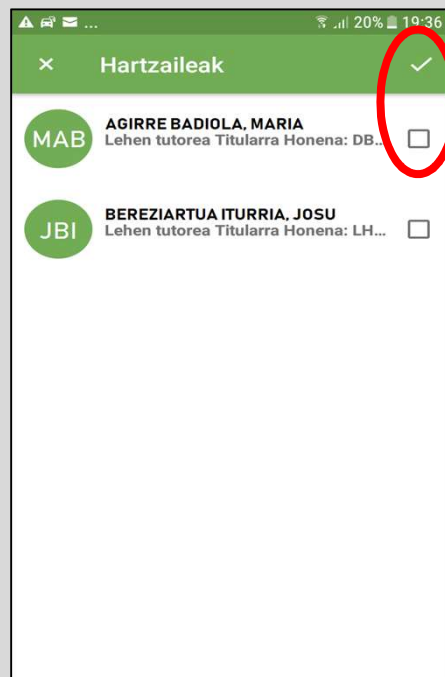
4. Egin KLIK "Jakinarazpen berria" ikonoan.



5. Egin KLIK “+” ikurrean mezuaren hartzailea aukeratzeko.



6. Aukeratu tutorearen izena eta egin KLIK ados ikurrean.



7. Idatzi “Gaia” eta “Mezua” eta bidali.

