

# TUTOREARI MEZUA BIDALI

1. Zabaldu "Alexia" aplikazioa ikastolaren webgunean.

azpeitiko ikastola ikasberri koop.e.

AZPEITIKO IKASTOLA HEZKUNTZA ESKAINTZA HEZKUNTZA PROIEKTUAK ZERBITZUAK 2018/2019 IKASTURTEA

elkarrekin hezkuntza eraldatzen azpeitiko ikastola

Musika sortuz LH1ean  
LH1eko gelan musika tresna berria dugu. Ikasleek, jolasean,

Bisita Pedagogikoak Ikastolan  
Irakaskuntzaren eraldaketaren

Korrika Kulturalari hasiera emango zaio Xoxotera mendi Irteerarekin  
Korrikarako hilabete eskas falta dugu

ERRIGORA  
ERRIGORA nafar hegoaldeko uza eskutik eskura  
Abian da honezkeroko Errigoraren

KLIKAZETA ARGAZKIAK ALEXIA Alexia GIDA

2. Idatzi erabiltzailea eta pasahitza eta "SARTU".

azpeitiko ikastola ikasberrikoop.e.

Erabiltzailea

Pasahitza

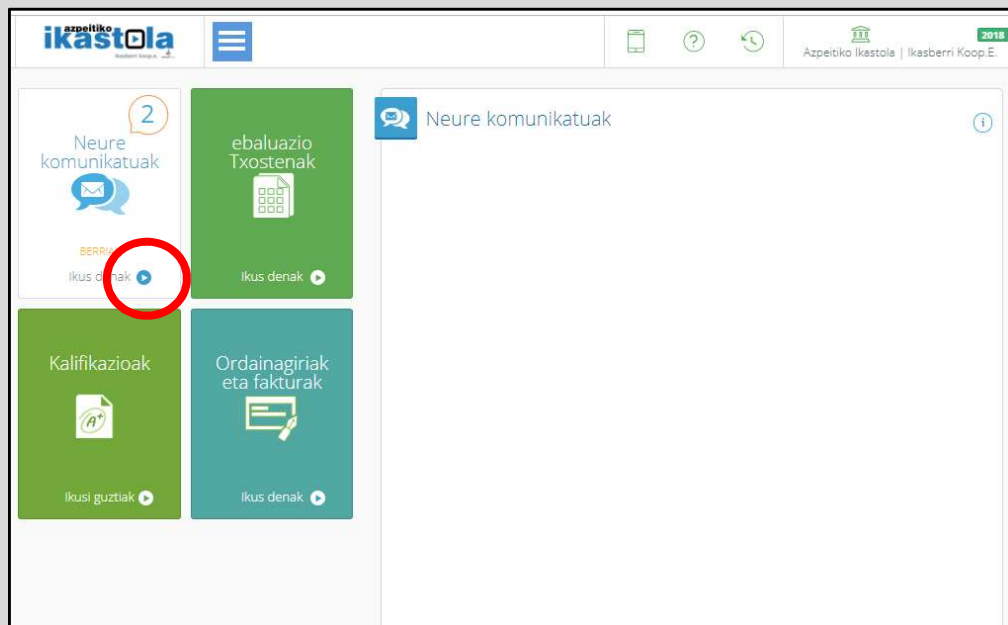
Zure pasahitza ahaztu duzu

SARTU

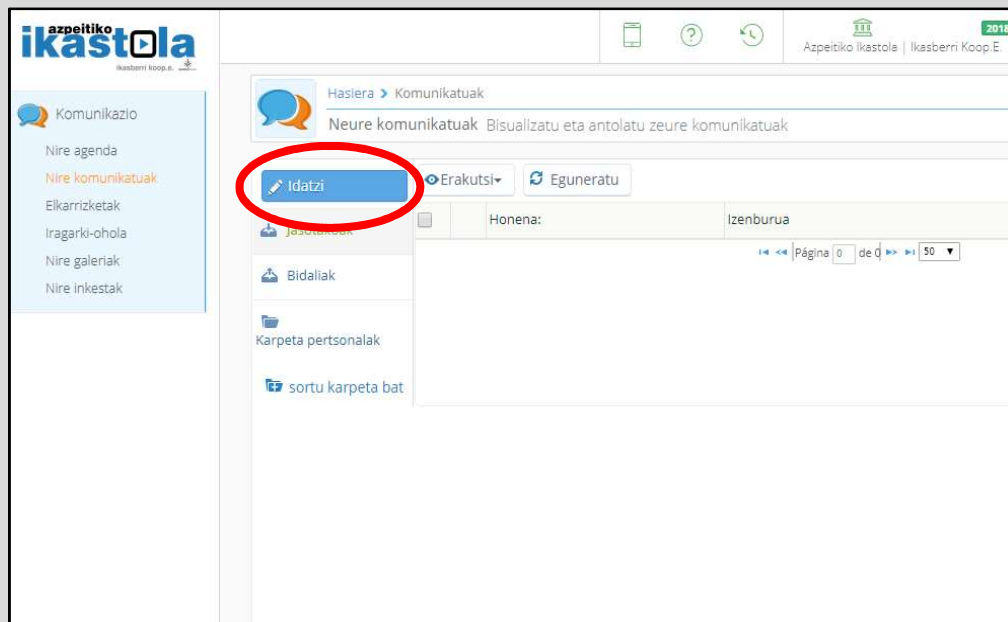
Entrar con Google

Educaria

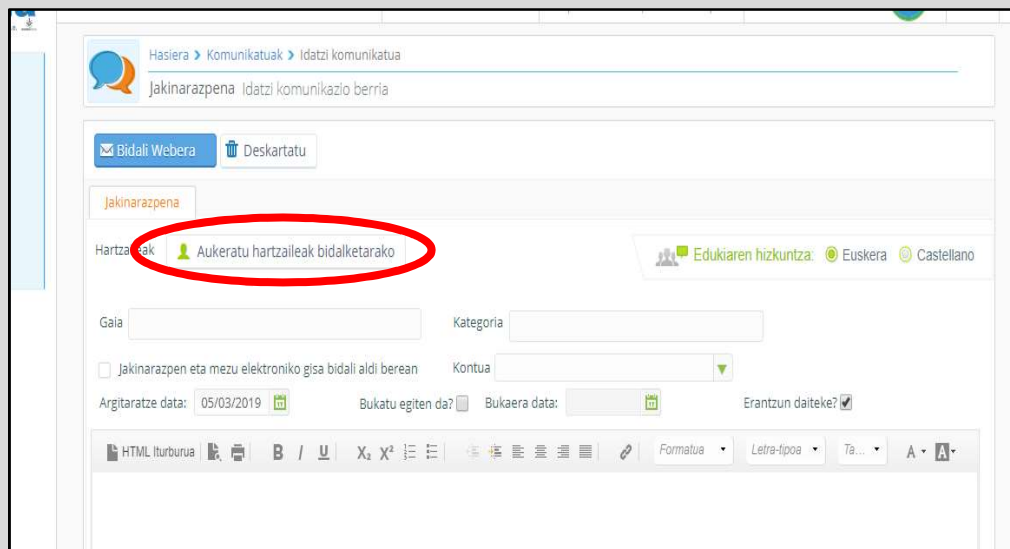
3. Egin KLIK “Neure komunikatuak” ataleko “ikus denak” ikonoan.



4. Egin KLIK “Idatzi” ikonoan.



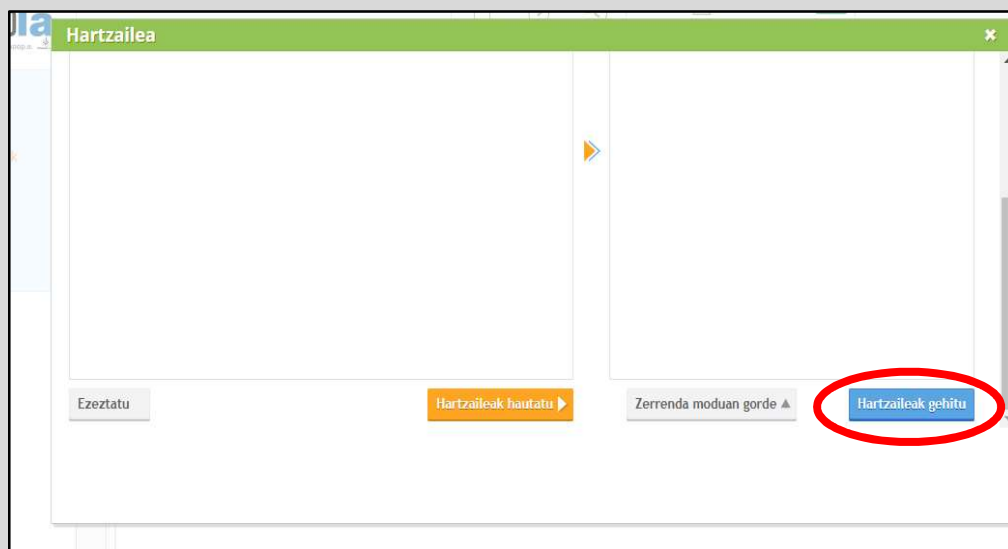
5. Egin KLIK “Aukeratu hartzailerak bidalketarako” ikonoan.



6. Aukeratu mezuaren hartzailerak: (1) saila (gela) hautatu, (2) ondoren langilea (irakaslea) eta (3) egin KLIK geizian.



## 7. Hartzailea gehitu.



## 8. Idatzi gaia eta mezua. KLIK egin (1) "jakinarazpena" eta (2) "bidali web"-era ikonoetan. Oharra: komunikazioa ahalik eta eraginkorra izateko, garrantzitsua da "jakinarazpena" bidaltzea.

